

PEZZI SPECIALI DISPONIBILI

	1	1E	2	3	4	5	6	7	8	9	10	11	12	13	14	15	16	17	18	19	20	21	22	23
AD 02 Island																								
AD 03 African Stone																								
AD 05 Vulcan																								
AW 01 Fence																								
AW 03 Cabin																								
AW 05 Bench																								
AW 07 Boat																								
EP 01 Crema delicato																								
EP 02 Pietra piacentina																								
EP 03 Lagos grey																								
EP 04 Crema luna																								
JW 02 Calacatta Reale																								
JW 04 Travertino Classico																								
JW 06 Fumo di Londra																								
LB 04 Lab_mou																								
LB 07 Lab_fog																								
MP 02 Way																								
MP 03 Block																								
MP 04 Road																								
NA 01 Fado																								
NA 02 Indie																								
NA 03 Epic																								
OF 02 Romantic																								
OF 03 Dark																								
OF 04 Gothic																								
RR 01 Vit																								
RR 02 Grå																								
RR 03 Svart																								
QR 01 Glacier																								
QR 02 Mountain																								
QR 03 Waterfall																								
QR 04 River																								
QR 05 Mantle																								
SI 01 Artico																								
SI 04 Havana																								
SI 05 Dakota																								
SO 05 Chambrod																								
SO 10 Pierre Bleue																								
SO 11 Pierre Bleue Sablée																								
SD 01 Origin																								
SD 02 Classic																								
SD 03 Spirit																								
TB 02 Harrison																								
TB 03 Hudson																								
TB 04 Greenwich																								
TB 05 Broadway																								

	SG.R. 25 16x30	AI 2x16	SE 2x16	COVE 60x8x13	AI 8x8x13	SE 60x60x8
ESPRIT						
LAB_21						
QUARZITI 2.0						
STONES 2.0						

PEZZI SPECIALI PISCINE



<p>Bordo Rettilineo 30</p> <p>Dimensioni del pezzo A: 598 mm B: 298 mm C: 20 mm</p> <p>rettificato "toro"</p>	<p>Angolo Rettilineo 30 DX</p> <p>Dimensioni del pezzo A: 598 mm B: 298 mm Taglio a 45° per angolo C: 20 mm</p> <p>rettificato "toro"</p>	<p>Angolo Rettilineo 30 SX</p> <p>Dimensioni del pezzo A: 598 mm B: 298 mm Taglio a 45° per angolo C: 20 mm</p> <p>rettificato "toro"</p>	<p>Angolo Curvilineo 30</p> <p>Dimensioni del pezzo A: 598 mm B: 298 mm C: 300 mm (Raggio interno) C: 20 mm</p> <p>rettificato "toro"</p>
---	---	---	---

<p>Bordo Svasato</p> <p>Dimensioni del pezzo A: 598 mm B: 298 mm C: 20 mm Svaso semi ellisse: 45 mm x 5 mm Distanza dal bordo: 35 mm</p> <p>rettificato "toro"</p>	<p>Angolo Svasato DX</p> <p>Dimensioni del pezzo A: 598 mm B: 298 mm C: 20 mm Taglio a 45° per angolo Svaso semi ellisse: 45 mm x 5 mm Distanza dal bordo: 35 mm</p> <p>rettificato "toro"</p>	<p>Angolo Svasato SX</p> <p>Dimensioni del pezzo A: 598 mm B: 298 mm C: 20 mm Taglio a 45° per angolo Svaso semi ellisse: 45 mm x 5 mm Distanza dal bordo: 35 mm</p> <p>rettificato "toro"</p>
--	--	--

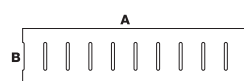
<p>Bordo Rettilineo 15</p> <p>Dimensioni del pezzo A: 598 mm B: 148 mm C: 20 mm</p> <p>rettificato "toro"</p>	<p>Angolo Rettilineo 15 DX</p> <p>Dimensioni del pezzo A: 598 mm B: 148 mm Taglio a 45° per angolo C: 20 mm</p> <p>rettificato "toro"</p>	<p>Angolo Rettilineo 15 SX</p> <p>Dimensioni del pezzo A: 598 mm B: 148 mm Taglio a 45° per angolo C: 20 mm</p> <p>rettificato "toro"</p>	<p>Angolo Curvilineo 15</p> <p>Dimensioni del pezzo A: 598 mm B: 148 mm C: 450 mm (Raggio interno) C: 20 mm</p> <p>rettificato "toro"</p>
---	---	---	---

<p>Bordo Grip</p> <p>Dimensioni del pezzo A: 598 mm B: 298 mm C: 20 mm Tre fresate per antiscivolo Distanza dal bordo: 35 mm</p> <p>rettificato "toro"</p>	<p>Angolo Grip DX</p> <p>Dimensioni del pezzo A: 598 mm B: 298 mm C: 20 mm Taglio a 45° per angolo Tre fresate per antiscivolo Distanza dal bordo: 35 mm</p> <p>rettificato "toro"</p>	<p>Angolo Grip SX</p> <p>Dimensioni del pezzo A: 598 mm B: 298 mm C: 20 mm Taglio a 45° per angolo Tre fresate per antiscivolo Distanza dal bordo: 35 mm</p> <p>rettificato "toro"</p>
--	--	--

PEZZI SPECIALI PISCINE



Griglia 15



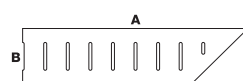
Dimensioni del pezzo

A: 598 mm
B: 148 mm
C: 20 mm
9 fori passanti 75 mm x 8 mm
2 mezzi fori passanti 75 mm x 8 mm



rettificato

Angolo Griglia 15 DX



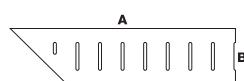

Dimensioni del pezzo

A: 598 mm
B: 148 mm
C: 20 mm
Taglio a 45° per angolo
7 fori passanti 75 mm x 8 mm
1 foro passante 37 mm x 8 mm
1 mezzo foro passante 75 mm x 8 mm



rettificato

Angolo Griglia 15 SX




Dimensioni del pezzo

A: 598 mm
B: 148 mm
C: 20 mm
Taglio a 45° per angolo
7 fori passanti 75 mm x 8 mm
1 foro passante 37 mm x 8 mm
1 mezzo foro passante 75 mm x 8 mm

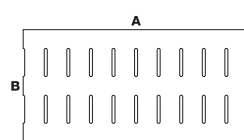


rettificato

Soluzione "a sfioro" - Bordo finlandese



Griglia 30



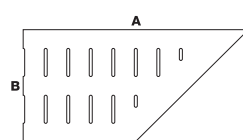

Dimensioni del pezzo

A: 598 mm
B: 298 mm
C: 20 mm
18 fori passanti 75 mm x 8 mm
4 mezzi fori passanti 75 mm x 8 mm



rettificato

Angolo Griglia 30 DX



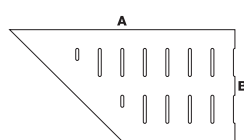
Dimensioni del pezzo

A: 598 mm
B: 298 mm
C: 20 mm
Taglio a 45° per angolo
10 fori passanti 75 mm x 8 mm
2 fori passanti 37 mm x 8 mm
2 mezzi fori passanti 75 mm x 8 mm



rettificato

Angolo Griglia 30 SX



Dimensioni del pezzo

A: 598 mm
B: 298 mm
C: 20 mm
Taglio a 45° per angolo
10 fori passanti 75 mm x 8 mm
2 fori passanti 37 mm x 8 mm
2 mezzi fori passanti 75 mm x 8 mm



rettificato

Soluzione con skimmer

